

# ScleroGel®



Zdravljenje venskih malformacij

## Glavne značilnosti:



- Razvito za varno zdravljenje nizko pretočnih venskih malformacij
- želiran alkohol omogoča odlično kontrolo injiciranja
- kombinacija želiranega alkohola in posebnega derivata celuloze zmanjšuje tveganje nekroze
- hitrejše zdravljenje v primerjavi s tradicionalnimi metodami
- enostavno za uporabo

## Prednosti:



### ■ Perkutano injiciranje v sklerozne žile:

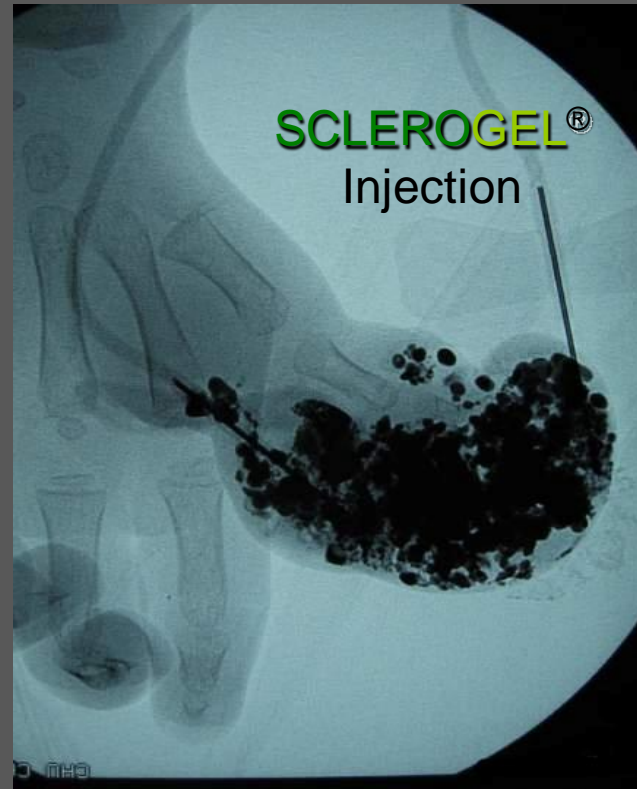
- Mesto injiciranja, kot tudi količina gela, lahko zdravnik istočasno spremlja s fluoroskopijo
- Gel ostane viden na mestu injiciranja
- Gel zmanjša volumen injiciranega etanola

ScleroGel®

# Zdravljenje s ScleroGel-om / Primer 1



X-Ray Plan radiography



# Zdravljenje s ScleroGel-om / Primer 2

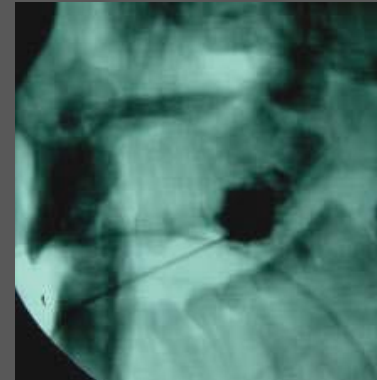


*Pred*



Gel  
+  
contrast agent

X-Ray Plan  
radiography



*Po*



# Zdravljenje s ScleroGel-oml / Primer 3

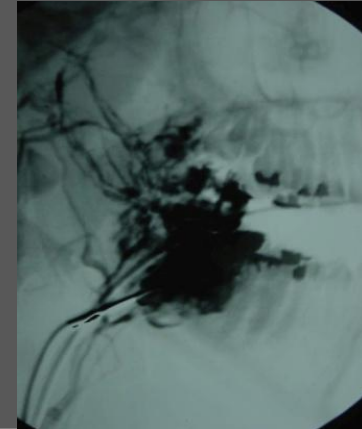


*Pred*



Gel  
+  
contrast agent

X-Ray Plan  
radiography



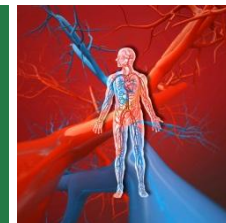
*Po*



ScleroGel®

*ScleroGel Primer 3*

# Zdravljenje s ScleroGel-om / Primer 4



Pred



Gel  
+  
contrast agent

X-Ray Plan  
radiography



Po



Po dveh zaporednih injekcijah



ScleroGel®

*ScleroGel Primer 4*

## Prednosti:



- Spodbudni klinični rezultati
- Resničen tehnični napredek (najsodobnejši)
- Enostaven za uporabo (injiciranje vodeno s flouroskopijo)
- Ambulantno zdravljenje
- Medicinsko in pravno dokazano - varno za uporabo
- Narejen od in za zdravnike

ScleroGel®